



學生交通安全隊招募暨組合訓練實施計畫



報告單位：校警隊

綱目



- 前言

- 目的

- 實施構想

- 實施方式與作為

- 交通指揮手勢與哨音實施要領

- 結語



前言



- 策略性人力資源管理來自於成功的招募和徵選適當的個人。
- 招募和徵選都需要有效的計畫去定義組織的人力資源需求。
- 組織需要確定目前較急的任務與未來方向，以及預測本身的需求，這些需求都是依循著組織的策略及教育訓練之規劃。

目的

- 協助學生在校期間，養成獨立自主精神，擴充學習生活領域。
- 增進學生交通知識，遵守交通規則，維護交通秩序及校園安全。
- 培育進德修業氣質，凡事以身作則，進而影響學生、家庭及社會，蔚成風氣。



實施對象與構想



- 對象：總務處學生交通安全隊。
- 構想：學生交通安全隊以維護校園人、車門禁管制及交通安全疏導為目的，藉由學生工讀助學實施要點之作法，採甄選、教育訓練、考核、敘獎及經驗傳承等作為，區分甄選期、試用期、任用期等三階段實施，以建立學生交通安全隊成員之品德、榮譽、紀律、態度與禮節之五大理念，積極培育校園人才、建立制度、自我學習、敦品力學、知識管理與獨立自主精神，共同發展團隊合作之群聚潛能，維護校園安全。

實施方式與作為

- 本隊即依循人事的基本機能之政策「選、育、用、留、汰」之方向，提供訓練或教育課程給較低階或是非專業性質的各個成員，以備未來的需求與全方位的學習領域，增進學生交通安全隊之團結和諧。

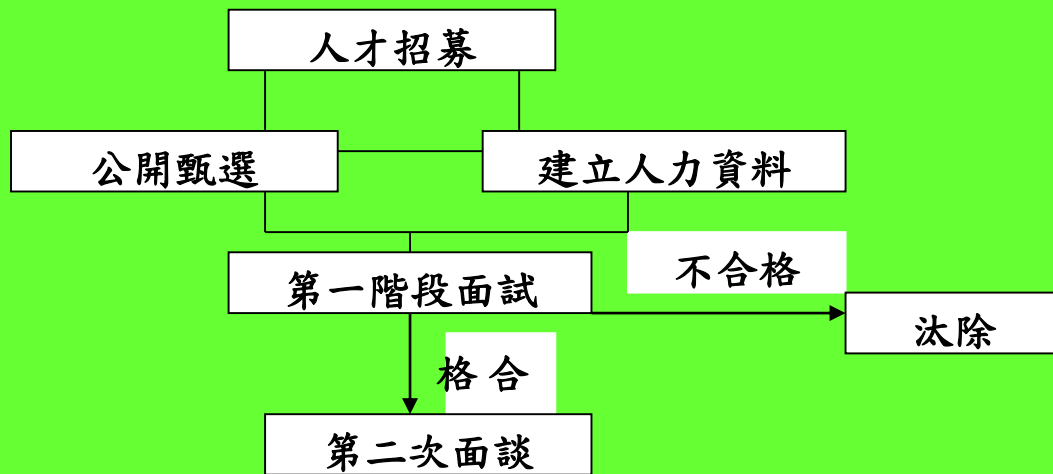


實施方式與作為

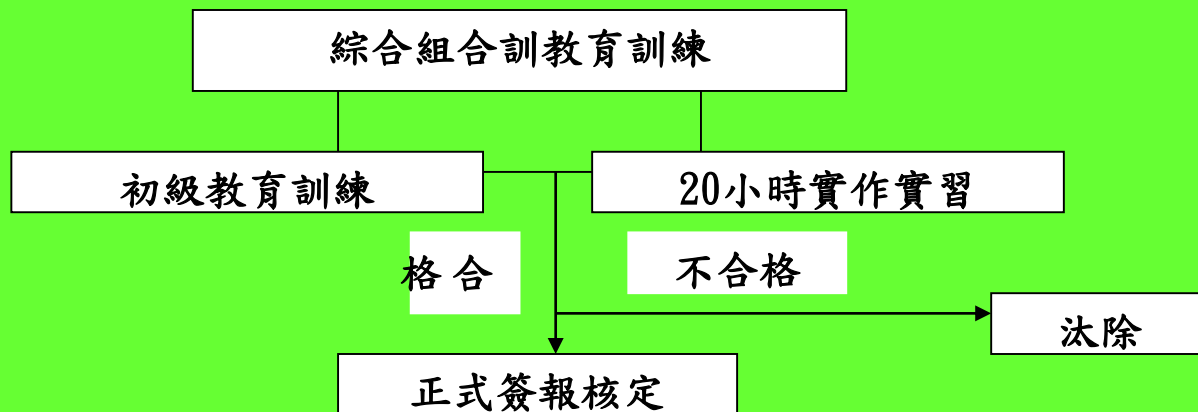
- 人才招募暨綜合組訓實施流程
- 重要時程管制
- 甄選
- 教育訓練
- 考核制度
- 經驗傳承



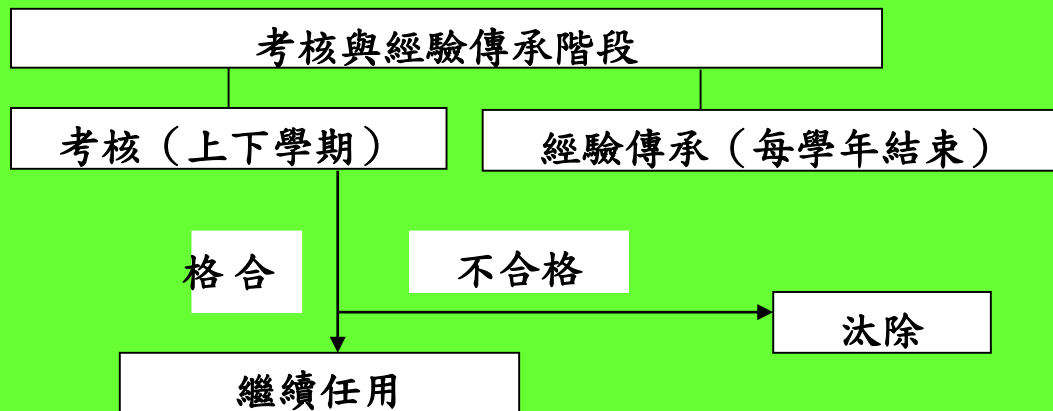
甄選期



試用期



任用期



上學期(8~1月)

下學期(2~7月)

招募

不分學期不定時建立人力資料庫名冊

面試

- 1.9月下旬配合開學日實施
- 2.10月上旬核定實習人員

如有因故遭汰除之人員得隨時依人力資料庫優先等次實施。

教育訓練

- 1.開學日前一週實施
- 2.10月新進人員實施
- 3.11月針對工作一年者實施中階課程
- 4.1月針對工作二年者實施中階課程

- 1.開學日前一週實施
- 2.3月針對工作三年者實施 高階課程訓練
- 3.4月對全體有興趣者實施

考核

暑假(基本體能測驗)

- 1.不分時段實施考核紀錄
- 2.學期結束前一週將期中考核 資料上呈
- 3.發生違紀亂法得不定時簽報汰除

寒假(基本體能測驗)

同 左

敘獎

每學期結束前一個月簽報表現績優之工讀生2員

同 左

傳承

新進人員正式核定後於會客室或會議室舉行迎新茶會。

畢業典禮後一週實施屆畢學生心得分享、小隊長交接儀式及畢業歡送茶會。

靜宜大學學生交通安全隊教育訓練課程實施表

初階課程

中階課程

高階課程

專精課程

基本體能

1. 伏地挺身 (20)
2. 仰臥起坐 (20)

1. 伏地挺身 (30)
2. 1600跑步 (20分以內)

1. 仰臥起坐 (30)
2. 2000跑步 (25分以內)

1. 擒拿術
2. 100跑步 (16秒以內)

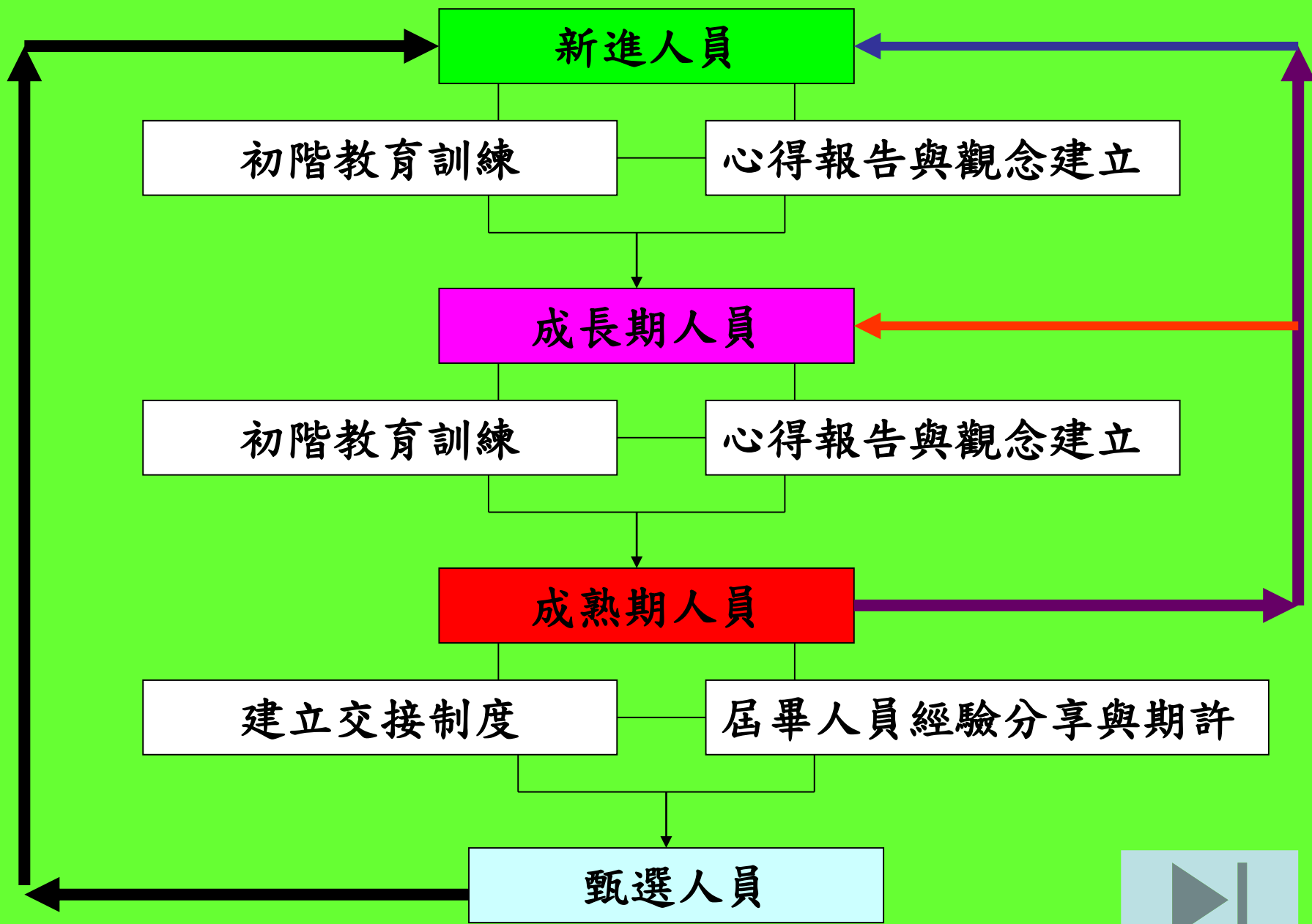
學科

電腦操作。
服裝穿著。
基本交通指揮手勢與哨音
理念溝通。
任務性質簡介

再教育
缺失檢討
經驗分享

意見交換
建議事項
未來方向
政策傳達

法律概念
執勤技術
消防訓練
cpr訓練
參訪



交通指揮手勢與哨音

- 交通指揮手勢與哨音準交通部交通指揮管制實施要領
- 本校學生交通安全隊實施要點
- 一 • 裝備
- 二 • 服裝
- 三 • 指揮手勢與哨音要領



小便帽

哨子

指揮棒

反光衣

勤務上衣



30.10.2010 09:31

哨音



1. 一短聲：指揮前進或出發。
2. 二短聲：指揮後退。
3. 三短聲：制止車輛行人。
4. 連續短聲：車輛加速前進。
5. 一長聲：令車停止。
6. 一長一短：大型車輛進出管制及其他人車注意。







1

車多時



2

指揮車輛進入校區



3

無證時




4




長官進入校門口時之禮節與指揮手勢






指揮車輛停止前進



結語

- 建立優質人力資源
- 培育敦品力學及全人教育之教化環境
- 增進團隊團結和諧之氣氛
- 自我潛能與未來爭競爭力之發揮



服務就能快樂 · 工作就是樂趣